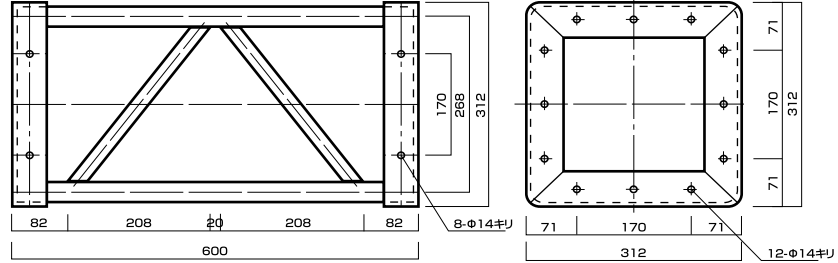


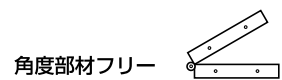

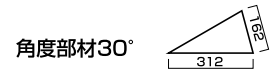
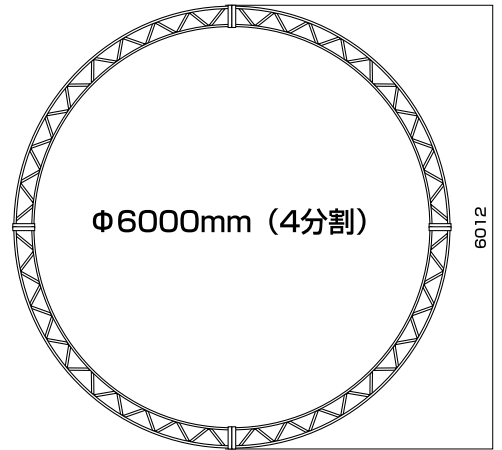
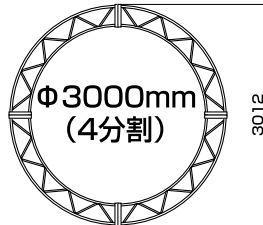
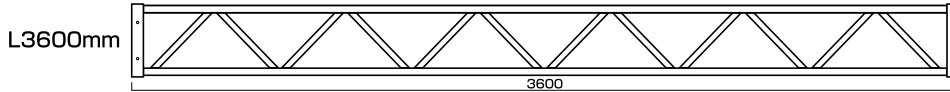
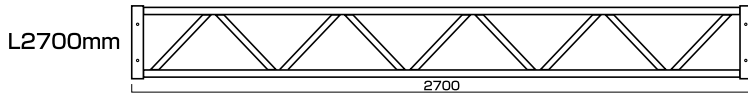
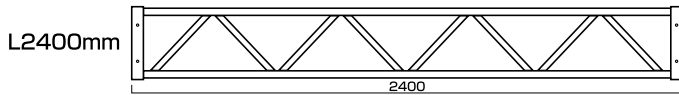
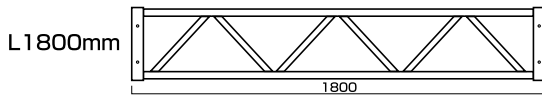
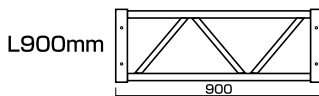
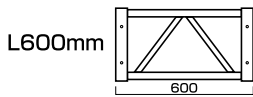
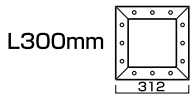
300 BOX アルミ

数量充実!!もっともポピュラーなトラスです。

Nトラス300 BOX 312mm × 312mm	サイズ/mm		
	L	300	9A
	L	600	18A
	L	900	27A
	L	1800	54A
	L	2400	72A
	L	2700	81A
	L	3600	108A
		角度部材30°	
		角度部材45°	
	角度部材60°		
	角度部材フリー		



仕様サイズ/mm	
主材断面	φ32×3.0
ラチス材断面	φ20×2.5
フランジ断面	t6×50×50
ボルト	M12
アンカー	M10



アルミトラス最大使用質量及び最大たわみ量 (312角 P仕様)

中央集中荷重			
スパン(mm)	トラス組合せ	質量(kg)	たわみ量(mm)
1,800	1,800	400	0.9
2,700	2,700	260	1.9
3,600	3,600	200	3.5
4,500	900+3,600	150	5.2
5,400	2,700+2,700	130	7.8
6,300	900+2,700+2,700	110	10.4
7,200	1,800+2,700+2,700	100	14.1
等分布荷重			
スパン(mm)	トラス組合せ	質量(kg/m)	たわみ量(mm)
1,800	1,800	430	1.1
2,700	2,700	190	2.4
3,600	3,600	105	4.2
4,500	900+3,600	65	6.3
5,400	2,700+2,700	45	9.1
6,300	900+2,700+2,700	35	13.1
7,200	1,800+2,700+2,700	25	15.9
※上記荷重表はトラスのボルトを全部止めた場合です。			